



Conférence départementale

Santé psychique et travail

Jeudi 16 mars 2017

Bobigny





Santé psychique et travail

Restitution de l'enquête Emploi auprès de familles de Seine-Saint-Denis

Alix Niel et Lucien Petot

Membres du bureau Unafam 93



Introduction

Intervention de Lucien Petot à la conférence du 16 mars 2017

Constat : lorsque nous avons commencé à préparer cette journée il y a environ six mois, à l'Unafam nous avons constaté que nous n'avions aucune visibilité concernant la situation de nos proches vivant avec des troubles psychiques et le travail.

Il nous fallait faire un état des lieux des situations qui existent sur le département. Ce qui nous intéressait de savoir en premier lieu, c'est « votre proche a-t-il déjà travaillé ? », si oui, dans quel type d'entreprise (milieu ordinaire, milieu protégé), quelle fonction occupée, le type de contrat, la prise en compte de la RQTH, Et si votre proche ne travail pas : que fait-il ? Quelles activités ? Quels sont les obstacles qui l'empêchent de travailler ?

Nous avons alors travaillé à l'élaboration du questionnaire (voir en annexe p.11). Celui-ci a ensuite été envoyé par mail aux adhérents de l'Unafam 93 et proposé aux familles reçues en accueil et dans les groupes de parole que nous organisons tous les mois sur le département. Le questionnaire a également été diffusé auprès de quelques associations (GEM, SAVS, SAMSAH...)

Nous vous présentons ci-après les résultats de cette enquête.

Une enquête car :

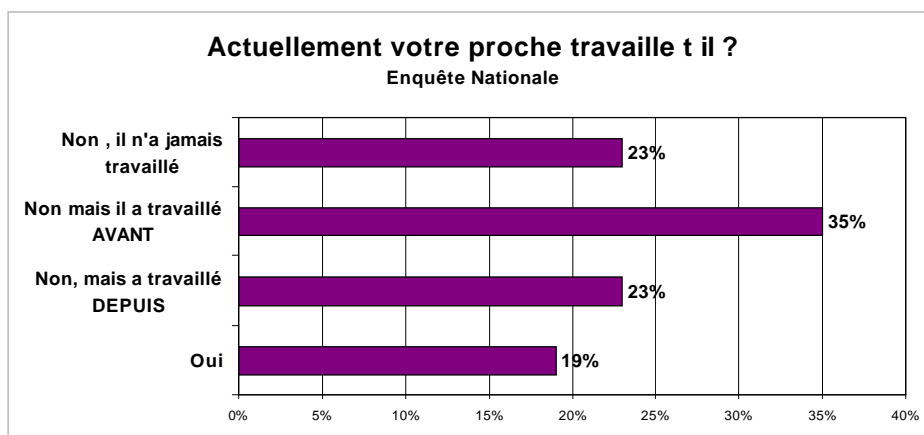
- **Sujet dont on ne parle pas facilement (niveaux patients, proches et société)**
- **Non visibilité du handicap psychique au travail (C. Leroy Hatala, 2006 : question de la RQTH)**
- **Un marché du travail peu lisible, d'accès complexe, comportant des risques psychiques**
- **Dans ce contexte qu'en est-il de l'obligation d'embauche et du maintien dans l'emploi pour les personnes RQTH ?**

Courte enquête exploratoire locale

- **10 questions adressées par mail dont les résultats constituent l'enquête locale citée**
- **Autres populations contactées : SAVS, GEM, profils plus âgés**
- **En regard l'enquête de l'Unafam nationale de l'été 2016**

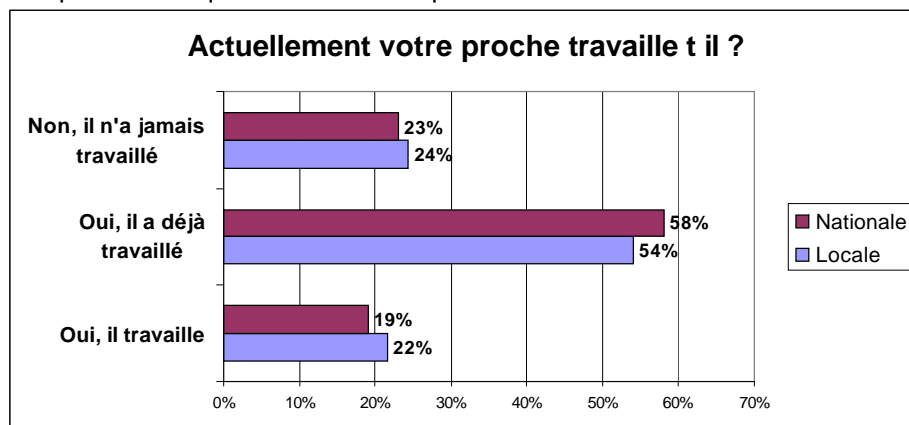
QUESTION 1 :

Votre proche a-t-il déjà travaillé /travaille t il ?



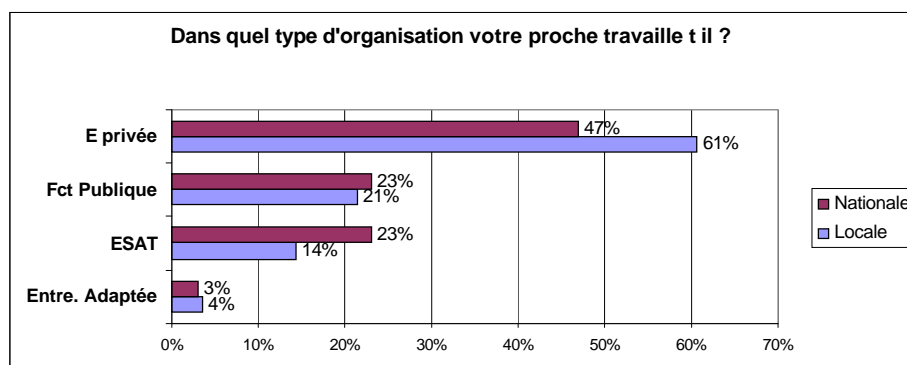
Le graphique ci-dessus montre que 81 % des personnes ne travaillent pas

Comparaison enquête Nationale/enquête locale :



QUESTION 2 :

Dans quel type d'organisation a-t-il travaillé/travaille t il ?



QUESTION 3 :

Quelles fonctions ont été occupées ? (statuts)

Quelques exemples de fonctions occupées

- Agent de conditionnement
- Ouvrier espaces verts
- Vendeur
- Employé Libre Service
- Ouvrier travaux publics
- Restauration
- Agent de sécurité

Mais aussi :

- Ingénieur projet
- Enseignant
- Médecin

Statut

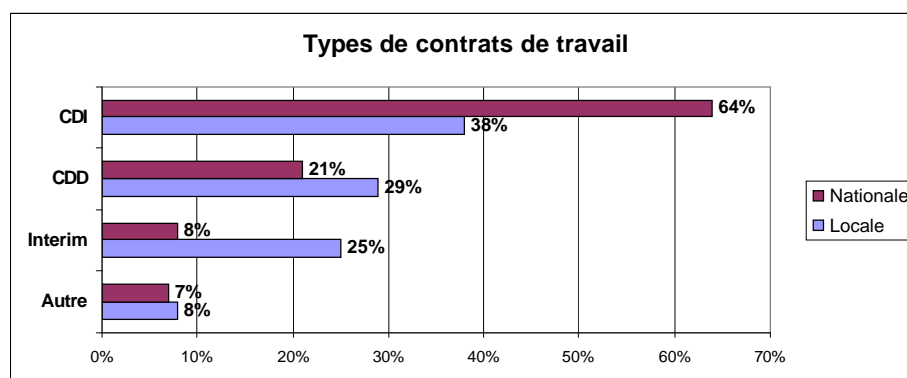
- Non cadre 67%
- T-AM/Cadres 33%

Niveau d'études

- Collège, CAP, BEP 31%
- Bac 14%
- Bac+2,3,4... 55%

QUESTION 4 :

Quel type de contrat ?



QUESTION 5 :

Durée de l'expérience professionnelle ?

Chiffre approximatif de **3 ans** pour une cohorte qui a **36 ans** de moyenne d'âge.

(difficulté de l'évaluation avec des parcours professionnels « compliqués », les périodes hachées par le chômage, les arrêts maladies, les hospitalisations....)

QUESTION 6 :

Des aménagements liés à la RQTH ont-ils été mis en place ?

- Peu de réponses à cette question et peu de réponses positives.
- La question des aménagements de poste est-elle méconnue ?
- Les aménagements ne sont bien sûr pas ici des compensations techniques de la déficience mais plutôt de l'accompagnement ou une réorganisation du travail (en lien avec la compensation des troubles présentés)

QUESTION 7 :

Quels accompagnements spécifiques ?

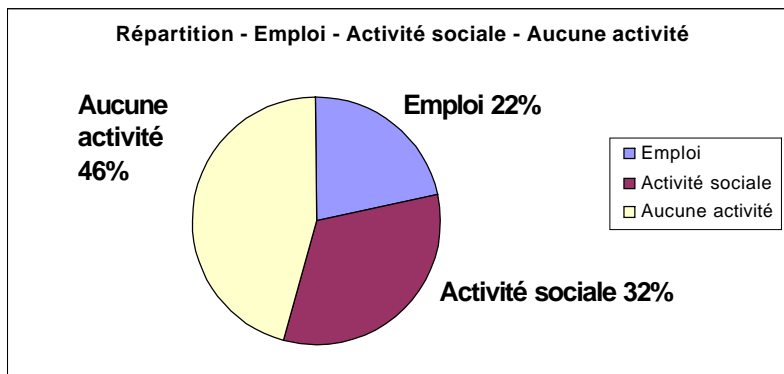
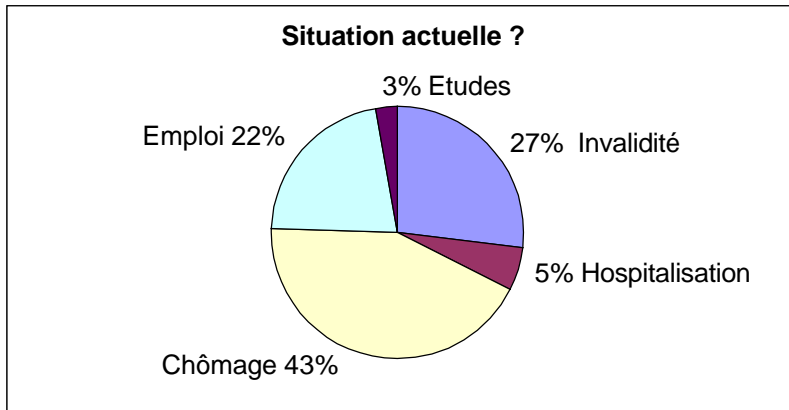
20% de réponses positives seulement

Sont mentionnés :

- une association spécialisée dans la réinsertion professionnelle des personnes souffrant de troubles bi polaires,
- Cap Emploi,
- Pôle Emploi,
- Les CRP (Centres de Réadaptation Professionnelle)

QUESTION 8 :

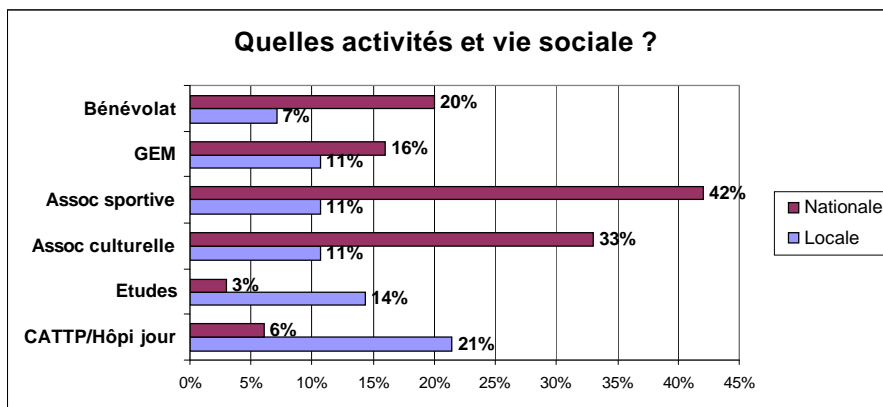
Quelle est la situation actuelle ?



QUESTION 9 :

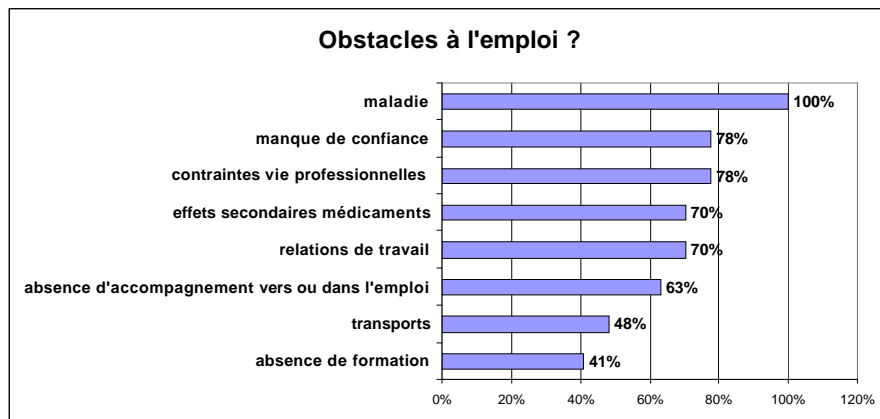
Si absence d'emploi, quelles activités ?
(Plusieurs réponses possibles)

Réponses des 32 % des personnes ayant une activité sociale :

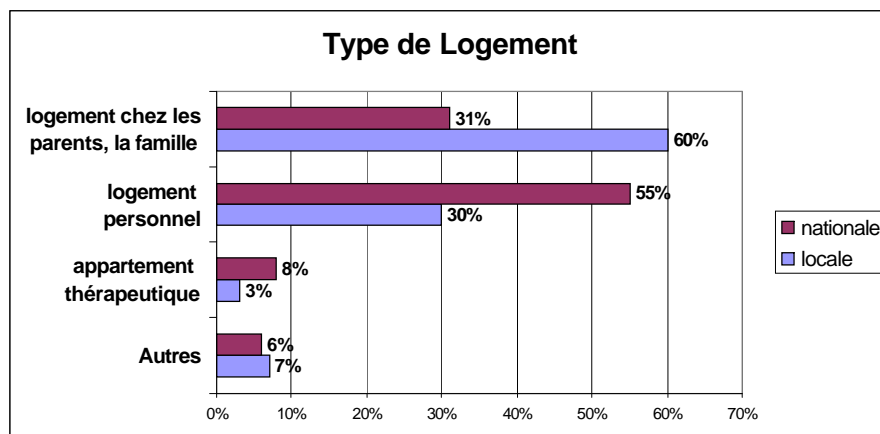


QUESTION 10 :

**Les obstacles qui empêchent d'aller vers l'emploi ?
(plusieurs réponses possibles)**



et pour terminer ...



CONCLUSION

- Une grande partie des personnes vivant avec un trouble psychique de notre échantillon est donc sans emploi et sans activité, ce qui ne veut pas forcément dire que ces patients n'en sont/seront pas capables.
- Faut-il accepter que l'absence d'activité de la personne vivant avec un trouble psychique invalidant soit compensée à ce jour par le travail non choisi ni reconnu de l'aidant familial (souvent un "travail" féminin gratuit : de la mère, la sœur, la fille) ?
ou discrimination dans l'accès aux droits à compensation du handicap psychique ?
- L'autonomisation et le développement du proche malade passe par un logement indépendant AVEC accompagnement.
- Cette enquête n'est qu'un premier pas et une investigation supplémentaire serait à faire sur les durées des accompagnements vers et dans l'emploi.

Toute l'info sur l'Unafam 93 sur notre site www.unafam93.org et sur facebook : [unafam93](https://www.facebook.com/unafam93)



En annexe page suivante, le questionnaire utilisé

ENQUETE SISM 2017 « Santé Mentale et Travail »

Dans le cadre de la préparation des prochaines Semaines d'Information sur la Santé Mentale (SISM) en mars 2017, l'**Unafam 93** anime comme tous les ans le comité de pilotage qui organise la conférence départementale avec d'autres partenaires (ARS - Agence Régionale de Santé, Conseil Départemental, Hôpital de Ville-Evrard, Hôpital Ballanger, UDAF, RIVE).

Notre but, sur le thème de la SISM 2017 « Santé mentale et travail », est de faire avancer dans le domaine de l'emploi des solutions adaptées à nos proches en souffrance psychique. Pour ce faire, et grâce à votre aide, nous voulons réaliser un **état des lieux** des situations qui existent en Seine-Saint-Denis.

C'est pourquoi nous vous demandons de bien vouloir compléter le questionnaire ci-dessous, si possible avec votre proche concerné.

(Nous vous remercions de bien vouloir nous le renvoyer par retour de mail et au plus tard dans la semaine).

QUESTIONNAIRE TRAVAIL (Anonyme)

1 - Votre proche a-t-il déjà travaillé ? : OUI NON (merci de vous reporter à la Q 8)

2 – Si OUI, dans quel type d'entreprise ?

Milieu « ordinaire » (entreprise privée/publique, association...), précisez :

Milieu « protégé » (ESAT*, Entreprise Adaptée.....), précisez la structure :

[* ESAT= Etablissement et Service d'Aide par le Travail]

3 – Fonction occupée : -----

4 – Type de contrat

CDD CDI Intérim

Autre (à préciser) : -----

5 – Durée dans l'emploi : -----

6 – Dans l'emploi, s'il y a des aménagements de postes liés à la RQTH*, sont ils respectés ?

OUI NON si NON précisez

[*RQTH= Reconnaissance de la Qualité de Travailleur Handicapé]

7 – Votre proche bénéficie-t-il (ou a-t-il bénéficié) d'un accompagnement spécifique dans sa formation/études, dans sa recherche d'emploi, dans l'emploi (SAVS, Centre de réorientation professionnelle, Cap Emploi, SAMETH, accompagnement par les acteurs de l'entreprise ou de l'institution : médecin, psychologue, assistant social, correspondant handicap, conseiller mobilité...)

OUI NON si OUI, précisez :

8 – Quelle est sa situation actuelle/emploi (indiquer ici les difficultés éventuelles rencontrées)

9 - Si votre proche n'exerce pas une activité salariée

- 9a - Fréquente-t-il un CATTP/hôpital de jour ? : OUI NON
- 9b - Fréquente-t-il un GEM ? : OUI NON
- 9c - Fréquente-t-il une association culturelle ? : OUI NON
- 9d - Fréquente-t-il une association sportive ? : OUI NON
- 9e - Poursuit-il des études ? : OUI NON
- 9f - Fait-il du bénévolat dans une association ? : OUI NON

10 - Selon vous, quels sont les obstacles qui l'empêchent d'aller vers l'emploi

- 10a - Sa maladie : OUI NON
- 10b - Les effets secondaires de ses médicaments : OUI NON
- 10c - Son manque de confiance en lui : OUI NON
- 10d - Les contraintes de la vie professionnelle (horaires, objectifs, rentabilité) : OUI NON
- 10e - Les relations de travail : OUI NON
- 10f - Les transports : OUI NON
- 10g - Une absence de formation : OUI NON
- 10h - Une absence d'accompagnement vers ou dans l'emploi : OUI NON

Si vous souhaitez témoigner des difficultés ou des réussites que votre proche a rencontré ou rencontre dans son parcours vers l'emploi, n'hésitez pas à rajouter quelques lignes ci-dessous :

Profil de votre proche malade :

Age : _____ Sexe : H F Ville : _____

Reconnaissance RQTH : OUI NON – Allocation AAH ? OUI NON
[Allocation aux Adultes Handicapés]

Niveau d'études : _____ A-t-il (elle) des enfants ?, si oui combien : _____

Quel est son logement ? : Votre toit ? : OUI NON (si NON, précisez) :
Logement personnel , Appartement thérapeutique ,
Structure : France Belgique
Autre ? (précisez) : _____

Merci d'avoir pris le temps de remplir ce questionnaire et de bien vouloir le renvoyer **par retour de mail** à : v.hiller@epsve.fr ou par courrier à :

EPS Ville Evrard - Unafam 93 - 202 avenue Jean Jaurès – 93330 Neuilly sur Marne

Nom de la famille (facultatif) : _____